

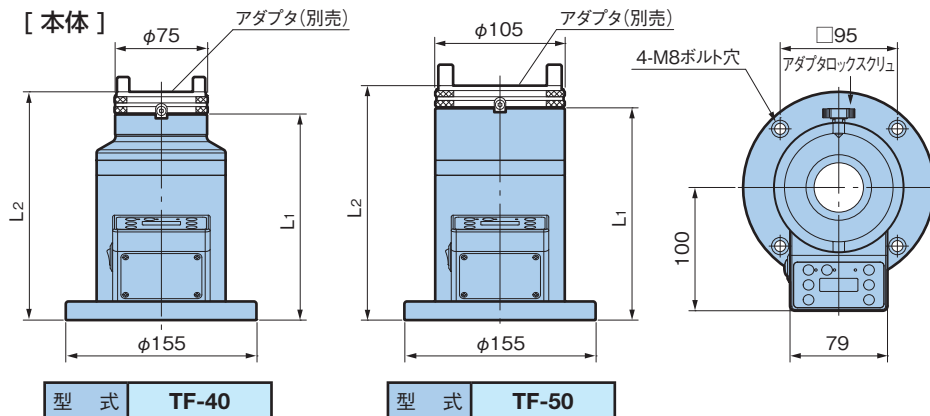
## コレットチャック締め付け用トルク表示スタンド トルクフィット

コレットチャックの適正な締め付けに…。

- 適正トルク前後をブザーでお知らせ。
- BIG** 製コレットチャック全シリーズのトルク値をプリセット。



コレットチャック  
専用



型 式 **TF-40**

型 式 **TF-50**

1. 作業台、定盤への取付キャップボルト(4個)は付属していません。



ご注意

- 電源を入れずに使用すると故障の原因になりますので、必ず電源を入れてご使用ください。
- 作業台、定盤等に確実にボルトで固定の上ご使用ください。
- コレットチャック専用ですので、ミーリングチャック等ではご使用できません。

適合対応ホルダはBIG製「メガマイクロチャック」「メガニューベビーチャック」「メガEチャック」「メガUPEチャック」「ニューベビーチャック」「メガシンクロタッピングホルダ」です。

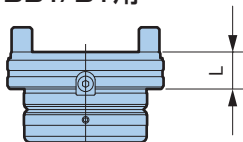
### 主な仕様

トルク設定範囲	4~80N・m		
最小読み取り	10N・m以下のとき0.01N・m 10N・m以上のとき0.1N・m		
表 示	設定値表示画面	チャック型式    チャックサイズ	
	トルク値表示画面	トルク値    設定トルク    バーグラフ	
	LED	ピークホールド    ブザー    エラー	
基本機能	ピークホールド		
	ブザー		
	エラー表示		
電 源	100~240V		
使用環境温度	0~40°    結露不可		
付 属 品	アダプタロックスクリュー    ACアダプタ		
質 量 (kg)	8 (TF-40、TF-50共に)		

ツールिंगメイト共通

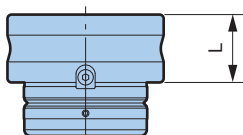
### ■アダプタ (別売)

BBT/BT用



型 式	適合本体型式	テーバNo.	L	L <sub>1</sub>	L <sub>2</sub>	質量 (kg)
<b>TMA40-30</b> <b>-40</b>	TF-40	30	18	167	185	0.8
		40				0.6
<b>TMA50-40</b> <b>-50</b>	TF-50	40	18	172	190	2.3
		50				1.3

HSK・BIG CAPTO用



型 式	適合本体型式	HSK No.	BIG CAPTO No.	L	L <sub>1</sub>	L <sub>2</sub>	質量 (kg)
<b>TMA40- 32R</b> <b>- 40R</b> <b>- 50R</b> <b>- 63R</b>	TF-40	32	—	33	167	200	1.4
		40	C4※				1.2
		50	C5※	0.9			
		63	C6※	40			207
<b>TMA50- 80R</b> <b>-100R</b>	TF-50	80	C8※	43	172	215	2.5
		100	—	47		219	1.8

1. ※印のC4~C8は、BIG製のBIG CAPTOシャンクのみお使いいただけます。